




МИНИСТЕРСТВО ПРОСВЕЩЕНИЯ
РОССИЙСКОЙ ФЕДЕРАЦИИ



ПРОГРАММА РАЗВИТИЯ СОЦИАЛЬНОЙ АКТИВНОСТИ ОБУЧАЮЩИХСЯ НАЧАЛЬНЫХ КЛАССОВ

УЧИМСЯ, РАСТЁМ, МЕЧТАЕМ ВМЕСТЕ!



Цель программы «Орлята России»:

- Содействие созданию условий для развития у обучающихся социально-ценностных знаний, отношений и опыта позитивного преобразования социального мира на основе традиционных российских духовно-нравственных ценностей, воспитания культуры общения, воспитания любви к своему Отечеству, его истории, культуре, природе, развития самостоятельности и ответственности.
- **Программа «Орлята России»** обеспечивает содержание воспитательной деятельности с младшими школьниками по семи направлениям с учётом возраста участников и особенностей регионов РФ.
- **Результатом** освоения Программы является сформированность у ребёнка младшего школьного возраста социально-ценностных знаний, отношений и опыта позитивного преобразования социального мира на основе российских базовых национальных ценностей.



МОДУЛИ ПРОГРАММЫ

- ✓ Программа «Орлята-дошколята»
- ✓ УМК учебного года 1,2,3,4, классов (в том числе для детей с ОВЗ)
- ✓ Программа летнего отдыха «Содружество Орлят России» (муниципальный, региональный, федеральный уровни)
- ✓ Дополнительная общеобразовательная общеразвивающая программа «Орлята России»
- ✓ Курсы повышения квалификации для учителей начальных классов



УЧАСТНИКИ ПРОГРАММЫ

- ✓ Дошкольники 6-7 лет
- ✓ Младшие школьники
- ✓ Старшеклассники-наставники
- ✓ Педагоги
- ✓ Родители обучающихся
- ✓ Вожатые детских лагерей

ЦЕННОСТНЫЕ
ОСНОВАНИЯ
ПРОГРАММЫ:

РОДИНА

СЕМЬЯ

КОМАНДА

ПОЗНАНИЕ

ПРИРОДА

СПОРТ И ЗДОРОВЬЕ



Орлёнок – Лидер

Воспитание инициативности, ответственности, коммуникабельности, умения вдохновлять людей, организовывать слаженную работу команды, воспитание чувства коллективизма, товарищества и дружбы



Орлёнок – Доброволец

Воспитание милосердия, доброты, стремления прийти на помощь ближнему, привычки, потребности в деятельности, приносящей созидательные плоды



Орлёнок – Мастер

Воспитание трудолюбия, уважения к людям различных профессий, мастерам своего дела, воспитание ценностного отношения к прекрасному, формирование основ эстетической культуры - эстетическое воспитание, приобщение к духовным ценностям



Орлёнок – Спортсмен

Воспитание культуры здорового и безопасного образа жизни, воспитание силы воли, терпения, целеустремлённости, упорства и настойчивости, умения работать в команде



Орлёнок – Хранитель исторической памяти

Воспитание гражданственности, патриотизма, воспитание нравственных чувств, убеждений, этического сознания



Орлёнок – Эрудит

Воспитание интереса к научно-познавательной и исследовательской деятельности, к изобретательству



Орлёнок – Эколог

Воспитание экологической культуры, формирование эко-привычек, экологичного образа жизни.

Орлёнок –
Хранитель
исторической
памяти

Орлёнок –
Эрудит

Орлёнок –
Мастер

Орлёнок –
Лидер

Орлёнок –
Доброволец

Орлёнок –
Эколог

Орлёнок –
Спортсмен

ЛОГОТИП

используются для представления треков в официальных документах, презентациях, значках



СИМВОЛ

используются педагогом для реализации содержания треков

АЛЬБОМ
ХРАНИТЕЛЯ

КОНВЕРТ-КОПИЛКА
ЭРУДИТА

ШКАТУЛКА
МАСТЕРА

КОНСТРУКТОР
"ЛИДЕР"

КРУГ
ДОБРА

РЮКЗАЧОК
ЭКОЛОГА

ПЕРСОНАЖ
ЗОЖИК
ЧЕК-ЛИСТ



Письмо Министерства
просвещения
ТВ-1290/03 от 05.07.2022
«О направлении
методических
рекомендаций»
по организации
внеурочной деятельности
в рамках реализации
обновлённых ФГОС

Реализация Программы в учебном году

- **41 час** внеурочной деятельности в течение учебного года для **1 класса**
- **68 часов** внеурочной деятельности в течение учебного года для **2, 3, 4 классов**



Цикл дополнительных занятий
«Орлята – в движении к мечте!»
для **4 классов**

1 класс

1 занятие

Погружение в тематику трека.
Работа с понятиями, качествами

2 занятие

Занятия/мастер-классы, участие в которых поможет детям выработать идею для коллективного творческого дела

3-4 занятия

Знакомство с интересными местами, организациями, встречи с талантливыми людьми Малой Родины

5 занятие

Подведение итогов, опорные схемы, анализ.
Диагностика

2 класс

1 занятие

Введение в тематику трека, погружение
Работа с понятиями, определениями

2 занятие

Закрепление понятий трека. Дела и события, которые проводит учитель

3-6 занятия

Дела и события с элементами коллективного творческого дела

7-9 занятия

Встречи с интересными людьми по тематике трека. Подведение итогов, опорные схемы, анализ. Диагностика

3 класс

1 занятие

Погружение в тематику трека.
Работа с понятиями, качествами

2-4 занятия

Занятия/мастер-классы, участие в которых поможет детям выработать идею для коллективного творческого дела

5 занятие

Подготовка коллективного творческого дела

6 занятие

Реализация коллективного творческого дела (для себя, параллельного класса, родителей, младших классов)

7-9 занятия

Встречи с интересными людьми по тематике трека. Подведение итогов, опорные схемы, анализ. Диагностика

4 класс

1 занятие

Акцентирование внимания на ключевых аспектах трека. Участие детей в КТД от педагога

2-3 занятия

1 и 2 этапы КТД – выработка общей идеи для дела и его планирование, распределение поручений. Мотивация на создание и реализацию собственного КТД

4-5 занятия

3 и 4 этапы КТД – совместная подготовка и проведение дела

6 занятие

5 и 6 этапы КТД – подведение итогов проведённого дела и работа на последствие.

7-9 занятия

Встречи с интересными людьми по тематике трека. Подведение итогов, опорные схемы, анализ. Диагностика



Календарный план занятий 1 класса

	Примерная дата проведения установочного вебинара	Сроки реализации	Период заполнения анкеты обратной связи
Вебинар «Старт программы «Орлята России» в 2024-2025 учебном году»	29 августа 2024		
Игровая программа	5 сентября 2024	9 сентября - 11 октября 2024	Заполнение анкеты обратной связи не предусмотрено
Вводный Орлятский урок		21 - 25 октября 2024	
Церемония посвящения в Орлята России		5 - 8 ноября 2024	
«Орлёнок-Эрудит»	23 октября 2024	11 ноября - 29 ноября 2024	30 ноября - 4 декабря 2024
«Орлёнок-Мастер»	27 ноября 2024	2 - 20 декабря 2024	21 - 25 декабря 2024
«Орлёнок-Доброволец»	19 декабря 2024	13 - 31 января 2025	1 - 5 февраля 2025
«Орлёнок-Спортсмен»	29 января 2025	3 - 28 февраля 2025 <i>*Дополнительные каникулы – с 17 по 24 февраля</i>	1 - 5 марта 2025
«Орлёнок-Хранитель исторической памяти»	26 февраля 2025	3 - 21 марта 2025	22-26 марта 2025
«Орлёнок-Эколог»	19 марта 2025	1 - 18 апреля 2025	19 - 23 апреля 2025
«Орлёнок-Лидер»	16 апреля 2025	21 апреля - 16 мая 2025	17 - 21 мая 2025
Игры для подведения итогов годового участия в Программе	7 мая 2025	19 - 23 мая 2025	Заполнение анкеты обратной связи не предусмотрено

Календарный план занятий 1 класса (по четвертям)

I четверть

4 игровых занятия

Вводный Орлятский
урок 1 класса

*Каникулы

II четверть

Церемония
посвящения в
Орлята России

«Орлёнок-Эрудит»

«Орлёнок-Мастер»

*Каникулы

III четверть

«Орлёнок-
Доброволец»

«Орлёнок-
Спортсмен»

«Орлёнок-Хранитель
исторической
памяти»

*Каникулы

IV четверть

«Орлёнок-Эколог»

«Орлёнок-Лидер»

Игровое занятие для
подведения итогов
годового участия

*Каникулы



Календарный план занятий 2, 3, 4 классов

	Примерная дата проведения установочного вебинара	Сроки реализации	Период заполнения анкеты обратной связи
Вебинар «Старт программы «Орлята России» в 2024-2025 учебном году»	29 августа 2024		
Вводный Орлятский урок	5 сентября 2024	16 - 20 сентября 2024	Заполнение анкеты обратной связи не предусмотрено
Церемония посвящения в Орлята России			
«Орлёнок-Лидер»	18 сентября 2024	23 сентября - 18 октября 2024	19 - 23 октября 2024
«Орлёнок-Эрудит»	11 октября 2024	21 октября - 22 ноября 2024 <i>*Осенние каникулы – с 28 октября по 4 ноября</i>	23 - 27 ноября 2024
«Орлёнок-Мастер»	15 ноября 2024	25 ноября - 20 декабря 2024	21 - 25 декабря 2024
Игры для подведения промежуточных итогов участия в Программе	17 декабря 2024	23 - 27 декабря 2024	Заполнение анкеты обратной связи не предусмотрено
«Орлёнок-Доброволец»	19 декабря 2024	13 января - 7 февраля 2025	8 - 12 февраля 2025
«Орлёнок-Спортсмен»	5 февраля 2025	10 февраля - 7 марта 2025	8 - 12 марта 2025
«Орлёнок-Эколог»	5 марта 2025	10 марта - 11 апреля 2025 <i>*Весенние каникулы – с 24 по 31 марта</i>	12 - 16 апреля 2025
«Орлёнок-Хранитель исторической памяти»	9 апреля 2025	14 апреля - 16 мая 2025	17 - 21 мая 2025
Игры для подведения итогов годового участия в Программе	7 мая 2025	19 - 23 мая 2025	Заполнение анкеты обратной связи не предусмотрено

Календарный план занятий 2, 3, 4 классов (по четвертям)

I четверть	II четверть	III четверть	IV четверть
Вводный Орлятский урок	«Орлёнок-Эрудит» (продолжение)	«Орлёнок-Доброволец»	«Орлёнок-Эколог» (продолжение)
Церемония посвящения в Орлята России	«Орлёнок-Мастер»	«Орлёнок-Спортсмен»	«Орлёнок-Хранитель исторической памяти»
«Орлёнок-Лидер»	Игровое занятие для подведения промежуточных итогов участия в Программе	«Орлёнок-Эколог»	Игровое занятие для подведения итогов годового участия
«Орлёнок-Эрудит»			
*Каникулы	*Каникулы	*Каникулы	*Каникулы

Календарь событий

Сентябрь 2024

1 СЕНТЯБРЯ - ДЕНЬ ЗНАНИЙ;

5 СЕНТЯБРЯ - МЕЖДУНАРОДНЫЙ ДЕНЬ БЛАГОТВОРИТЕЛЬНОСТИ;

8 СЕНТЯБРЯ - ДЕНЬ ВОИНСКОЙ СЛАВЫ РОССИИ:

БОРОДИНСКОЕ СРАЖЕНИЕ ПОД КОМАНДОВАНИЕМ

М.И. КУТУЗОВА С ФРАНЦУЗСКОЙ АРМИЕЙ;

ДЕНЬ БАЙКАЛА;

21 СЕНТЯБРЯ - ДЕНЬ ПОБЕДЫ РУССКИХ ПОЛКОВ ВО ГЛАВЕ С ДМИТРИЕМ ДОНСКИМ

НАД МОНГОЛО-ТАТАРСКИМИ ВОЙСКАМИ В КУЛИКОВСКОЙ БИТВЕ;

27 СЕНТЯБРЯ - ДЕНЬ РАБОТНИКА ДОШКОЛЬНОГО ОБРАЗОВАНИЯ;

ВСЕМИРНЫЙ ДЕНЬ ТУРИЗМА;

29 СЕНТЯБРЯ - 120 ЛЕТ СО ДНЯ РОЖДЕНИЯ РУССКОГО ПИСАТЕЛЯ Н.А. ОСТРОВСКОГО;

30 СЕНТЯБРЯ - ДЕНЬ ВОССОЕДИНЕНИЯ ДОНЕЦКОЙ НАРОДНОЙ РЕСПУБЛИКИ, ЛУГАНСКОЙ НАРОДНОЙ РЕСПУБЛИКИ, ЗАПОРОЖСКОЙ ОБЛАСТИ И ХЕРСОНСКОЙ ОБЛАСТИ С РОССИЙСКОЙ ФЕДЕРАЦИЕЙ.

5 СЕНТЯБРЯ

Установочный вебинар
к игровой программе 1 класса,
Вводным Орлятским урокам,
Церемонии посвящения

1-4 классы

9-13 СЕНТЯБРЯ

1-ое игровое занятие
«Играй, узнавай,
найди друзей в классе»

1 класс

16-20 СЕНТЯБРЯ

2-ое игровое занятие
«Будем мы друзьями
в классе»

1 класс

16-20 СЕНТЯБРЯ

Вводный Орлятский урок;
Церемония посвящения
в «Орлята России»

2-4 классы

18 СЕНТЯБРЯ

Установочный вебинар
к треку «Орлёнок-Лидер»

2-4 классы

23 СЕНТЯБРЯ

Начало трека
«Орлёнок-Лидер»

2-4 классы

23 -27 СЕНТЯБРЯ

3-ое игровое занятие
«Волшебные слова дружбы»

1 класс

**Орлята
РОССИИ**

Цикл занятий по календарному плану воспитательной работы

Личный профиль

Классы

Учебный год

Цикл занятий по календарному плану воспитательной работы

Заявки наставников


Обучение

Электронная библиотека

Программа «Орлята России» содержит Цикл занятий и методических материалов, посвященных событиям, праздничным и памятным датам, обозначенным в Примерном календарном плане воспитательной работы.

Занятия направлены на формирование патриотического сознания, верности Отечеству, гордости за свою страну и основываются на «Стратегии развития воспитания в Российской Федерации на период до 2025 года» и методических рекомендациях «Основы патриотического воспитания граждан Российской Федерации».


Цикл занятий включает в себя следующие направления:



Слава
Отечества в
их именах



Праздничный
хоровод
России



Дорогами
Великой
Победы

Основные задачи учителя начальных классов:

1. Совместное с родителями принятие решения об участии в Программе
2. Ведение занятий согласно материалам учебно-методического комплекта соответствующего класса
3. Участие в организации пришкольных смен «Содружество Орлят России»
4. Взаимодействие с советником директора по воспитанию и взаимодействию с детскими общественными объединениями в целях организации событий
5. Привлечение старшеклассников к деятельности наставника в программе «Орлята России», осуществление поддержки и обеспечение взаимодействия с детьми младшего школьного возраста



Родители – активные участники Программы

Основные задачи родителя:

1. Совместное с учителем принятие решения об участии в Программе
2. Поддержка и настрой своего ребёнка на активное участие совместно с классом в Программе
3. Участие в определённых делах треков Программы (выходы на природу, соревнования, родительские собрания, экскурсии и другое)
4. Взаимодействие с учителем в вопросах воспитания своего ребёнка





Контактные данные
региональных кураторов
программы
«Орлята России»

Роль советника в программе «Орлята России»

Основная задача в рамках реализации Программы:

- информирование педагогов;
- консультативная помощь по возникающим вопросам;
- привлечение новых участников;
- вовлечение в реализацию Программы родителей и старшеклассников в роли наставников;
- содействие в реализации **пришкольной смены «Содружество Орлят России»**;
- содействие в организации **итоговых событий** по трекам Программы на уровне школы;
- содействие в организации **Церемонии посвящения** и иных событий Программы «Орлята России».

Общая координация Программы
на уровне образовательной организации

Советник может быть участником Программы, если он является учителем начальных классов.



Итоговые события по трекам Программы

Итоговое событие – это финальное знаковое событие по итогам прохождения трека, которое реализуется на уровне образовательной организации или региона в соответствии с общей концепцией, утверждённой разработчиками программы «Орлята России»



привлечение участников программы к участию в общественно значимых делах;



организация дел, направленных на позитивные изменения окружающего мира;



возможность приобретения обучающимися опыта социально-преобразующей деятельности.

Реализуются в период сдачи отчетов по каждому треку

- 1** Помощь учителю начальных классов в организации занятий для детей младшего школьного возраста
- 2** Проведение различных мероприятий в рамках Программы
- 3** Профориентационное общение со старшими коллегами и в других референтных группах



Возможности:



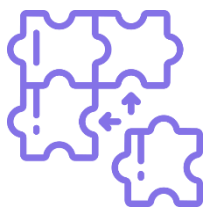
стать участником
профессионального
сообщества



получить новые
знания и умения



развить лидерские
и коммуникативные
качества



получить навыки
организации
детского коллектива



внести свой личный
вклад в развитие
нашей страны



Наставники –
активные участники
Программы



1 серия вебинаров



2 рабочая тетрадь
старшекласника-
наставника




3 образовательная
платформа
«Сферум»



Официальный сайт программы «Орлята России»



главная страница сайта



orlyatarussia.ru

ШАГ 1

Нажмите на кнопку **«Войти»**



ШАГ 2

Нажмите на кнопку **«Регистрация»**



ШАГ 3

Выберите свою роль в Программе,
заполните все предложенные поля

Регистрируюсь как учитель

Регистрируюсь как учитель

Регистрируюсь как старшеклассник-наставник





Личные данные

Фамилия *
Введите фамилию

Имя *
Введите имя

Отчество
Введите отчество

Пол * Мужской Женский

Дата рождения *
📅 Введите дату рождения

Способы связи и пароль

Телефон *
Введите номер телефона

Email *
Введите Email

Пожалуйста, введите корректный адрес электронной почты.

Пароль *
Введите пароль

Пароль должен состоять минимум из 8 букв латинского алфавита и цифр.

Подтверждение пароля *
Введите подтверждение пароля



Прикрепить фото
Перетащите или выберите файл

Место работы

Субъект РФ места работы учителя *
Выберите субъект

Муниципальное образование *
Выберите муниципальное образование

Наименование образоват. орган-ии места работы учителя *
Выберите наименование вашей учебной организации

Адрес образоват. организации места работы учителя *
Адрес организации

Стаж и должность

Должность *
Выберите должность

Дата вступления в должность *
📅 Введите дату

Дата начала трудовой деятельности *
📅 Введите дату

Образование *
Выберите образование

Ученая степень *
Выберите ученую степень

Ученое звание *
Выберите ученое звание

Квалификация *
Выберите квалификацию

Педагогический стаж, лет *
Введите стаж



ВАЖНО

Требования к безопасному паролю:
минимум 8 букв латинского алфавита и 1 цифра

В поле «Наименование образовательной организации места работы учителя» необходимо вносить полное официальное название учреждения - <https://www.rusprofile.ru/> (сайт для поиска официального наименования)

Адрес образовательной организации проставляется в поле для заполнения автоматически



Личные данные

Фамилия *
Введите фамилию

Имя *
Введите имя

Отчество
Введите отчество

Пол * Мужской Женский

Дата рождения *
Введите дату рождения

Способы связи и пароль

Телефон *
Введите номер телефона

Email *
Введите Email

Пожалуйста, введите корректный адрес электронной почты.

Пароль *
Введите пароль

Пароль должен состоять минимум из 8 букв латинского алфавита и цифр.

Подтверждение пароля *
Введите подтверждение пароля

Место обучения наставника

Субъект РФ места обучения *
Выберите субъект

Муниципальное образование *
Выберите муниципальное образование

Наименование образовательной организации *
Выберите наименование вашей учебной организации

Адрес образовательной организации *
Адрес организации

Класс

Класс, в котором я учусь *
Выберите класс



Прикрепить фото
Перетащите или выберите файл



ВАЖНО

Требования к безопасному паролю:
минимум 8 букв латинского алфавита и 1 цифра

В поле «Наименование образовательной организации места работы учителя» необходимо вносить полное официальное название учреждения- <https://www.rusprofile.ru/> (сайт для поиска официального наименования)

Адрес образовательной организации проставляется в поле для заполнения автоматически

ШАГ 4

После заполнения всех полей проверьте правильность написания своей электронной почты и нажмите на кнопку **«Зарегистрироваться»**



ШАГ 5

На Вашу электронную почту, которую вы указывали при регистрации, будет направлено письмо с ссылкой для активации личного профиля

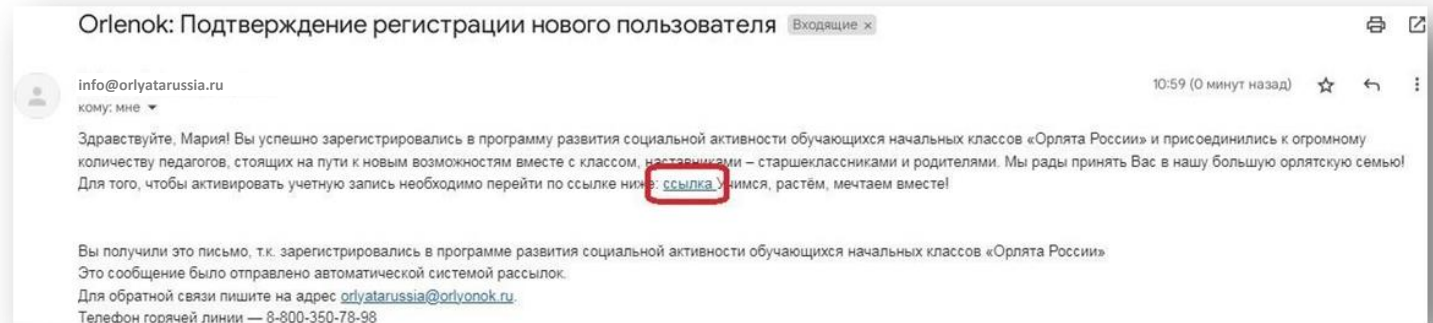


ВАЖНО

Если Вы не нашли письмо-подтверждение на почте, проверьте папки **«Спам»** и **«Рассылки»**

ШАГ 6

Откройте письмо и нажмите один раз левой кнопкой мышки на слово **«Ссылка»**

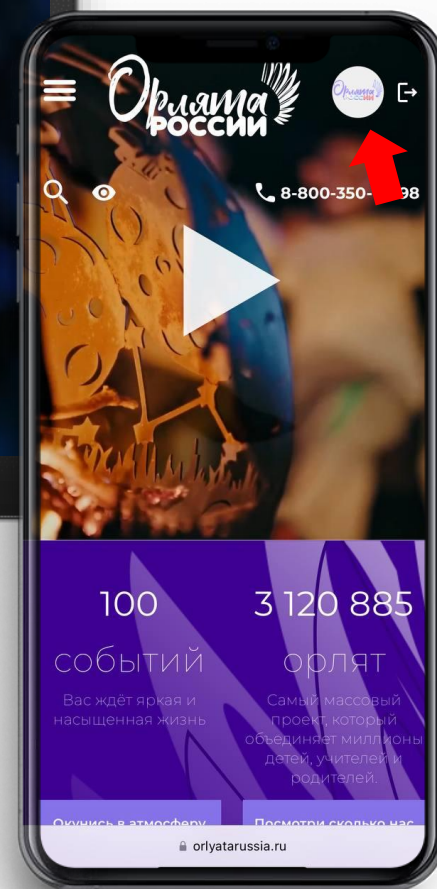


ШАГ 7

В появившихся полях введите логин (адрес электронной почты) и пароль, которые Вы указывали при регистрации



Вход в личный кабинет



Инструкция по работе в личном кабинете учителя

Личный профиль

Классы

Учебный год

Цикл занятий по календарному плану воспитательной работы

Заявки наставников

Обучение

Электронная библиотека

Личные данные

Фамилия *

Имя *

Отчество

Мужской Женский

Дата рождения *


ШАГ 1

Нажмите на кнопку **«Редактировать»**

Квалификация *
Молодой специалист ▾

Педагогический стаж, лет *
2

Редактировать



ШАГ 2


После редактирования личных данных, нажмите на кнопку **«Сохранить»**

Квалификация *
Молодой специалист ▾

Педагогический стаж, лет *
2

Сохранить

Отменить





ШАГ 1

Во вкладке «**Активные**» классы нажмите на кнопку «**Создать**»



ШАГ 2

Заполните карточку класса, нажмите на кнопку «**Добавить**»

Класс*	Литера*
Выберите класс ▼	Введите обозначение
Кол-во учеников*	
Введите количество	
С ОВЗ (из общ. кол-ва)*	
Введите количество	
Учебный год*	
Выберите учебный год ▼	
Фото класса*	
Выберите фото 	
Отменить	Добавить 

ШАГ 1

Выберите нужную карточку класса



ШАГ 2

Нажмите на три точки и выберите действие **«Редактировать»**

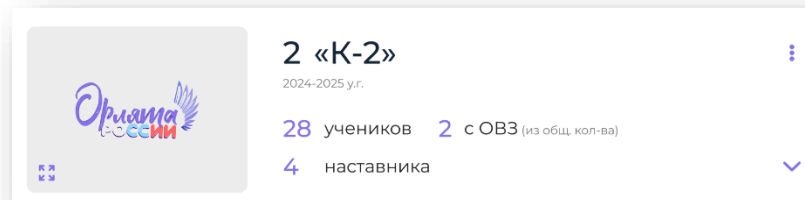


ШАГ 3

Нажмите на кнопку **«Сохранить»**

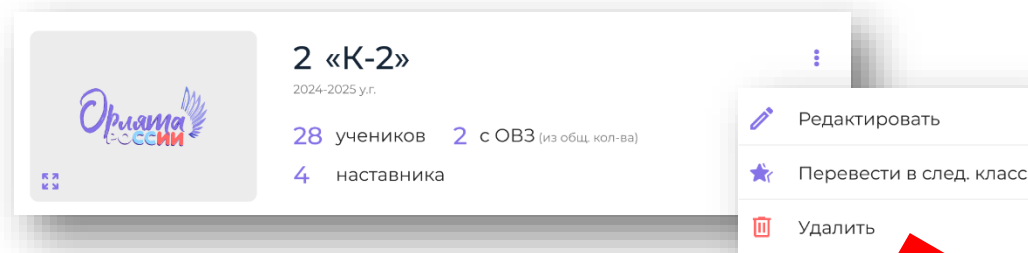
ШАГ 1

Выберите нужную карточку класса



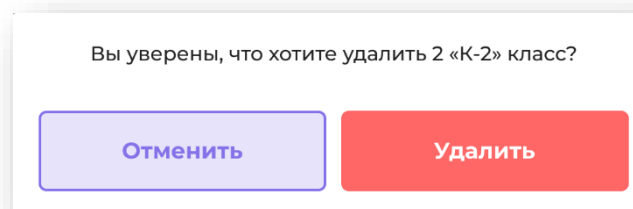
ШАГ 2

Нажмите на три точки и выберите действие «Удалить»



ШАГ 3

Подтвердите ваши действия



Перевод класса в следующий учебный год

ШАГ 1

Выберите нужную карточку класса



ШАГ 2

Нажмите на три точки и выберите действие **«Перевести в след.класс»**



ШАГ 3

Подтвердите ваши действия

ШАГ 1

Перейдите во вкладку «**Учебный год**»



ШАГ 2

Выберите класс во вкладке «**Активные**»



ШАГ 3

Выберите учебный год

Прохождение треков Программы

Август 2024 г.

пн	вт	ср	чт	пт	сб	вс
29	30	31	1	2	3	4
5	6	7	8	9	10	11
12 ● Ме:	13	14	15	16	17	18
19	20	21	22 ● Де:	23	24	25
26	27 ● Де:	28	29 ● Ве:	30	31	1 ● Де:
2	3	4	5	6	7	8 ● Де:
			● Ме:	● Уст		

Сентябрь 2024 г.

пн	вт	ср	чт	пт	сб	вс
26	27 ● Де:	28	29 ● Ве:	30	31	1 ● Де:
2	3	4	5	6	7	8 ● Де:
			● Ме:	● Уст		
9	10	11	12	13	14	15
16	17	18	19	20	21	22 ● Де:
Вводная часть						
		● Уст				
23	24	25	26	27	28	29
Трек «Орлёнок-Лидер»						
				● Де:		
30	1	2	3	4	5	6
Трек «Орлёнок-Лидер»						
	● Ме:	● 110	● 20С	● Вс:	● Де:	● 150
	● Ме:	● Де:				

Октябрь 2024 г.

пн	вт	ср	чт	пт	сб	вс
30	1	2	3	4	5	6
Трек «Орлёнок-Лидер»						
	● Ме:	● 110	● 20С	● Вс:	● Де:	● 150
	● Ме:	● Де:				
7	8	9	10	11	12	13
Трек «Орлёнок-Лидер»						
	● Ме:		● Вс:		● 95	
14	15	16	17	18	19	20
Трек «Орлёнок-Лидер»						
	● 210	● Вс:		● 90	● Де:	● Де:
				● Уст	● Заг	
21	22	23	24	25	26	27
Трек «Орлёнок-Эрудит»						
28	29	30	31	1	2	3
Трек «Орлёнок-Эрудит»						
4	5	6	7	8	9	10
Трек «Орлёнок-Эрудит»						



ВАЖНО

В календаре событий содержатся сроки реализации треков, даты отчётных периодов, установочных вебинаров

Прохождение треков Программы



Вводная часть

16.09.2024 - 20.09.2024



Трек «Орлёнок-Эрудит»

21.10.2024 - 22.11.2024



Промежуточные игры

23.12.2024 - 27.12.2024



Трек «Орлёнок-Спортсмен»

10.02.2025 - 07.03.2025



Трек «Орлёнок-Хранитель исторической памяти»

14.04.2025 - 16.05.2025



Трек «Орлёнок-Лидер»

23.09.2024 - 18.10.2024



Трек «Орлёнок-Мастер»

25.11.2024 - 20.12.2024



Трек «Орлёнок-Доброволец»

13.01.2025 - 07.02.2025



Трек «Орлёнок-Эколог»

10.03.2025 - 11.04.2025



Итоговая часть

19.05.2025 - 23.05.2025

Старшеклассник-наставник

ШАГ 1

Зайдите во вкладку **«Заявки на наставничество»**



ШАГ 2

Нажмите на кнопку **«Подать заявку»**



ШАГ 3

Из предложенного списка выберите педагога и класс, к которому вы хотите прикрепиться

Подать заявку на наставничество

- Слепнёва О. И. – 2 "В"
- Зверцов О. Б. – 2 "Б"
- Зверцов О. Б. – 1 "А"
- Зверцов О. Б. – 4 "З"
- Фотина С. Р. – 2 "А"
- Безматерных В. Т. – 2 "Б"
- Соснина М. В. – 1 ""
- Соснина М. В. – 2 ""
- Соснина М. В. – 3 ""
- Соснина М. В. – 4 ""
- Лобанова Т. А. – 3 "А"
- Десяткова Н. Н. – 1 "В"
- Панькова С. И. – 4 "Г"

Заявки на наставничество

Учитель начальных классов

ШАГ 1

Зайдите во вкладку **«Заявки на наставничество»**

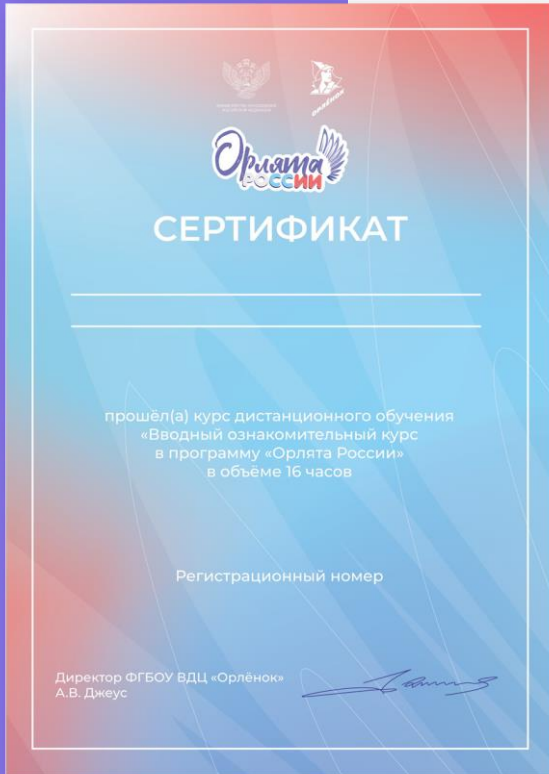


ШАГ 2

Нажмите на кнопку **«Подтвердить»** или **«Отклонить»** заявку старшеклассника – наставника

Васильева В. П.

Хочет курировать 2 "А"



➤ Вводный дистанционный курс (16 часов)

Знакомство с содержанием и методикой программы социального развития обучающихся начальных классов «Орлята России»

Курс состоит из **2 модулей**, в каждом из **них 7 видеолекций** и **1 контрольное тестирование**

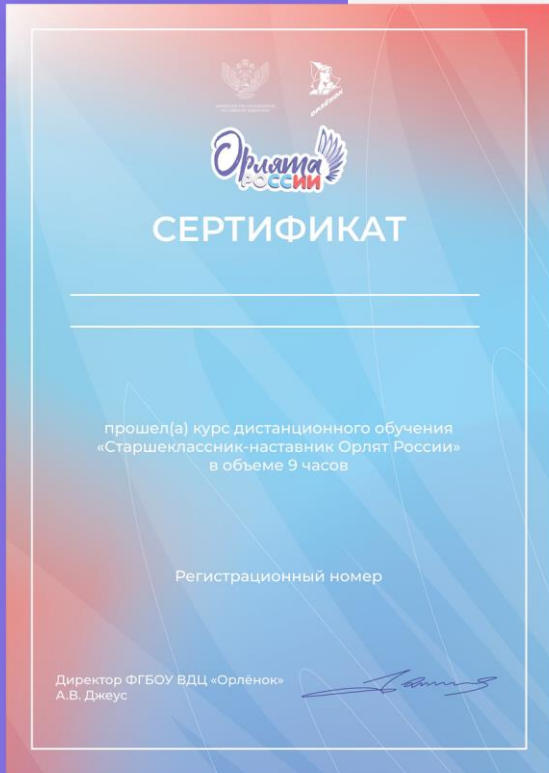
По окончании обучения слушатели получают электронный сертификат

Вводный дистанционный курс для наставников

Курс знакомит с историей наставничества в России, с образом и смыслами деятельности наставника, знакомит с какими личностными качествами и компетенциями должен обладать наставник, насколько важен в деятельности наставника эмоциональный интеллект

Результат прохождения курса:

первоначальное представление о программе «Орлята России» и о роли старшеклассника-наставника в Программе



➤ **Старшекласник-наставник в проекте «Орлята России» (9 часов)**

Курс знакомит с базовыми знаниями для успешной деятельности в роли наставника, как проводить с младшими школьниками «коллективное творческое дело» (КТД), с методикой чередования творческих поручений (ЧТП) как системы самоуправления в детском коллективе

По окончании обучения слушатели получают электронный сертификат



Орлята России.
Учителя



Орлята России.
Родители



Орлята России.
Наставники



УЧИМСЯ, РАСТЁМ, МЕЧТАЕМ ВМЕСТЕ!

orlyatarussia.ru

Отдел обеспечения реализации программы «Орлята России» ВДЦ «Орлёнок»

8 (86167) 91-386, 8 (86167) 91-387 or@orlyonok.ru

Телефон горячей линии сайта: 8 (800) 350-78-98

Почта технической поддержки сайта: orlyatarussia@orlyonok.ru

Отдел реализации проектов

в сфере социальной активности обучающихся начальных классов «Орлята России»

ФГБУ «Росдетцентр»

8 (495) 122-21-26 доб. 32220 orlyatarf@rosdetcentr.ru



Сайт



ВКонтакте



Telegram